

GEBSICONE W

Fonctionnalité

Mastic silicone acétique avec effet fongistatique (protection contre les moisissures) - Qualité spéciale sanitaire.

- Joint d'étanchéité élastique autour des appareils sanitaires : lavabos, vasques, bacs à douche, baignoires, éviers, paillasses de laboratoire et tous lieux dont l'humidité risquerait de favoriser la formation de moisissures.
- La présence de fongicide efficace empêche le développement de ces tâches noires qui donnent au joint un aspect sale.
- Pour des applications sur matériaux synthétiques, acryliques ou composites, sur pierres naturelles (marbre, granit après essai) utiliser GEBSICONE W2.
- Ne pas utiliser pour les aquariums (les fongicides sont dangereux pour les poissons); utiliser le GEBSICONE S translucide.

Caractéristiques techniques

| | |
|------------------------------------|--|
| Couleur | Translucide, blanc |
| Aspect | Pâte thixotrope (ne coule pas) |
| Type de réticulation | Acétique |
| Densité | 0.99 |
| Temps de formation de peau | 5 min |
| Temps de perte de collant | 45 min |
| <u>Sur joint réticulé :</u> | |
| Dureté shore A | 19 |
| Module d'élasticité à 100% | 0.4 MPa |
| Allongement à la rupture | ≥ 150% |
| Tenue en température | De -40 °C à +100 °C sans durcissement ni ramollissement |
| Résistance | Au vieillissement même en milieu chaud et humide Aux eaux de lessive et aux produits d'entretien ménagers |
| Adhérence | Excellente sur verre, émail, porcelaine. |

Mise en œuvre

Préparation

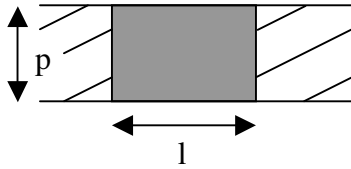
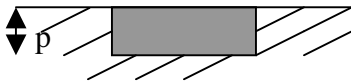
- Les supports doivent être secs, non poussiéreux et dégraissés.

Mode d'emploi

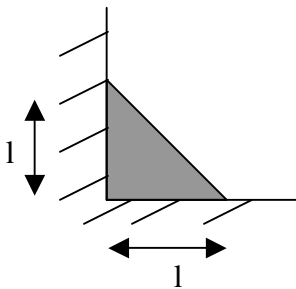
- Pour les joints trop profonds, limiter la profondeur par une mousse cellulaire. En général, la profondeur du joint doit être inférieure à la moitié de sa largeur (en non débouchant).
- Couper l'extrémité de la buse, à un diamètre légèrement inférieur à celui du joint, puis appliquer le produit.
- Lisser par exemple à l'aide du lisse-joint GEB au plus tard dans les 5 minutes après la pose.
- Ne pas appliquer le mastic si la température est inférieure à +5 °C ou supérieure à +40 °C.

Consommation

En fonction des dimensions du joint et de l'application, une cartouche de 310 ml permettra de réaliser un joint d'une longueur (la longueur du joint est exprimée en mètres) :



| Profondeur en mm (p) | Largeur en mm (l) | | | | | |
|----------------------|-------------------|-----|-----|-----|-----|-----|
| | 8 | 10 | 15 | 20 | 25 | 30 |
| 4 | 9.6 | 7.7 | 5.1 | 3.8 | 3.1 | 2.5 |
| 5 | 7.7 | 6.2 | 4.1 | 3.1 | 2.4 | 2.0 |
| 7 | 5.5 | 4.4 | 2.9 | 2.2 | 1.7 | 1.4 |
| 8 | 4.8 | 3.8 | 2.5 | 1.9 | 1.5 | 1.2 |
| 10 | | 3.1 | 2.0 | 1.5 | 1.2 | 1.0 |
| 12 | | | 1.7 | 1.2 | 1.0 | 0.8 |
| 15 | | | 1.3 | 1.0 | 0.8 | 0.6 |
| 20 | | | | 0.7 | 0.6 | 0.5 |



| largeur en mm (l) | Largeur en mm (l) | | | | |
|-------------------|-------------------|-----|-----|-----|-----|
| | 4 | 6 | 8 | 10 | 12 |
| 4 | 19.3 | | | | |
| 6 | | 8.6 | | | |
| 8 | | | 4.8 | | |
| 10 | | | | 3.1 | |
| 12 | | | | | 2.1 |

Nettoyage du matériel

Le nettoyage du matériel se fait à l'acétone, au white-spirit ou à l'alcool éthylique avant séchage du mastic et par grattage après durcissement.

Astuce

Délimiter préalablement l'emplacement du joint en posant un ruban adhésif que l'on enlèvera immédiatement après le lissage.

Stockage

Stocker à une température comprise entre +5°C et +30°C.
A 20°C, la durée de conservation du produit dans son emballage d'origine fermé est de 18 mois.

Observations

Le mastic ne peut être peint.
Un stockage prolongé à une température supérieure peut, dans certains cas, modifier les caractéristiques finales du produit.

La Fiche de données de sécurité disponible par Internet sur www.quickfds.com. Les informations présentes sur cette fiche technique sont données de bonne foi et sont les résultats des mesures effectuées dans notre laboratoire. Etant donné le nombre de matériaux, les différences de qualité et la diversité des méthodes de travail, nous recommandons aux utilisateurs d'effectuer des essais préalables dans les conditions effectives d'emploi.

Ce présent document peut être modifié en fonction des évolutions des produits ou de l'état de nos connaissances sans préavis aussi nous vous recommandons de vérifier avant toute mise en œuvre, qu'il s'agit de la dernière version